



per



REPORT

OSSERVATORIO POLITICO NAZIONALE

24 MARZO 2020

Metodologia



SOGGETTO REALIZZATORE:	ISTITUTO IXÈ SRL
SOGGETTO ACQUIRENTE:	RAI – CARTABIANCA
METODOLOGIA:	INDAGINE QUANTITATIVA CAMPIONARIA
METODO DI RACCOLTA DATI:	TELEFONO FISSO (CATI), MOBILE (CAMI) E VIA WEB (CAWI)
UNIVERSO:	POPOLAZIONE ITALIANA MAGGIORENNE
CAMPIONE INTERVISTATO:	RAPPRESENTATIVO (QUOTE CAMPIONARIE E PONDERAZIONE) IN BASE A: GENERE, ETÀ, ZONA DI RESIDENZA, AMPIEZZA COMUNE, VOTATO 2018/2019
DIMENSIONE CAMPIONARIA:	1.000 CASI (MARGINE D'ERRORE MASSIMO $\pm 3,10\%$)
PERIODO DI RILEVAZIONE:	DAL 23 AL 24 MARZO 2020

LA PUNTATA
DEL
17/3/2020



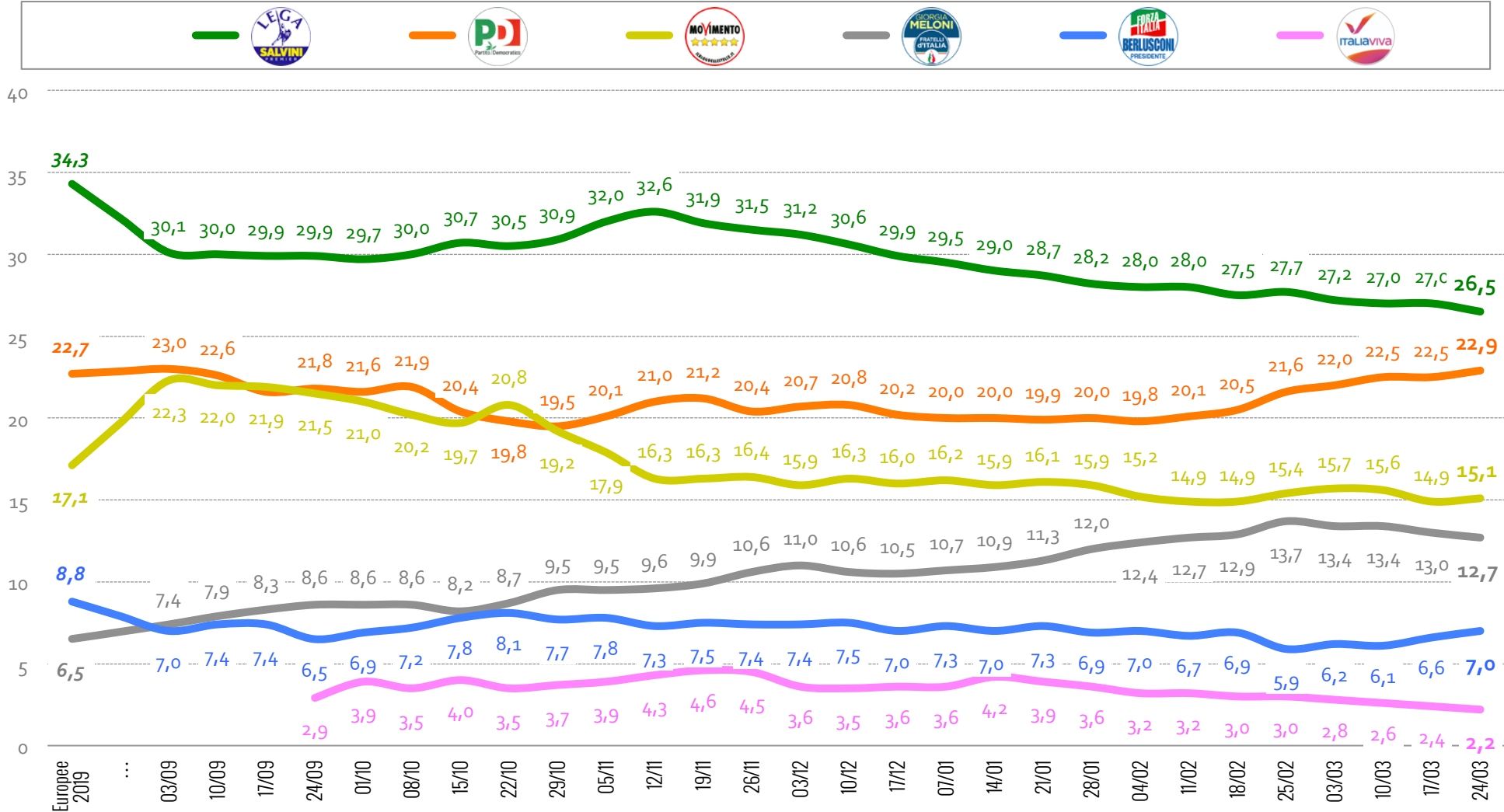
Intenzioni di voto

Valori %
VOTI VALIDI

	24 marzo 2020	17 marzo 2020	10 marzo 2020	3 marzo 2020	25 febbraio 2020	18 febbraio 2020	11 febbraio 2020	4 febbraio 2020	28 gennaio 2020	Europee 26/5/19
Lega	26,5	27,0	27,0	27,2	27,7	27,5	28,0	28,0	28,2	34,3
Partito Democratico	22,9	22,5	22,5	22,0	21,6	20,5	20,1	19,8	20,0	22,7
Movimento 5 Stelle	15,1	14,9	15,6	15,7	15,4	14,9	14,9	15,2	15,9	17,1
Fratelli d'Italia	12,7	13,0	13,4	13,4	13,7	12,9	12,7	12,4	12,0	6,5
Forza Italia	7,0	6,6	6,1	6,2	5,9	6,9	6,7	7,0	6,9	8,8
La Sinistra	3,5	3,8	3,3	2,8	2,5	3,2	3,0	2,8	2,9	1,7
+Europa	2,6	2,4	2,3	2,3	2,6	2,8	2,8	3,0	3,2	3,1
Italia Viva	2,2	2,4	2,6	2,8	3,0	3,0	3,2	3,2	3,6	-
Europa Verde	1,6	1,6	1,9	2,2	2,0	1,8	2,0	2,4	2,4	2,3
Azione	1,3	1,0	1,1	1,5	1,7	1,4	1,2	1,6	1,3	-
Cambiamo!	0,7	0,7	1,0	0,9	0,6	0,7	0,9	0,8	0,6	-
Altri	3,9	4,1	3,2	3,0	3,3	4,4	4,5	3,8	3,0	3,5
<i>Indecisi/astenuti</i>	39,6	38,7	38,1	38,5	38,3	38,8	38,7	36,8	36,1	43,9

Intenzioni di voto – Andamento dei partiti principali

Valori %
VOTIVALIDI

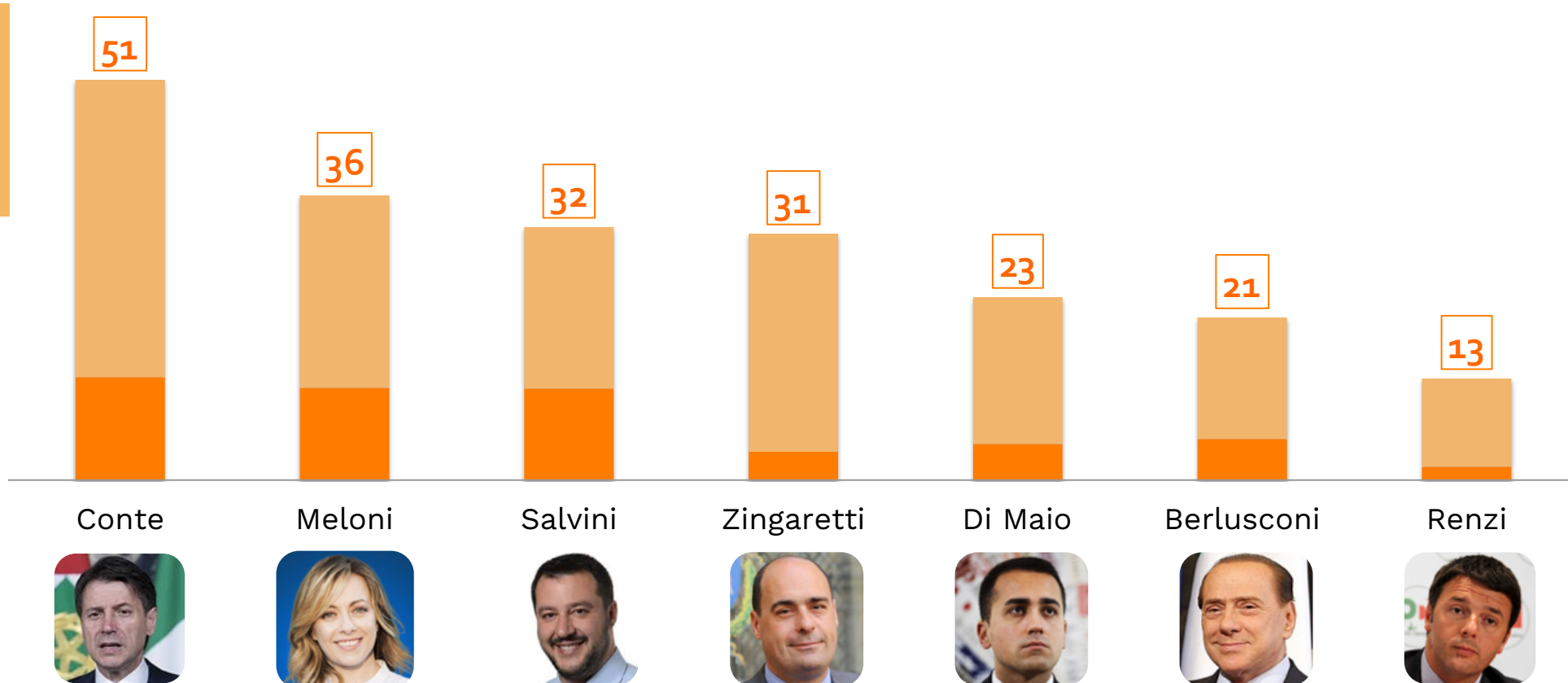


Fiducia nei leader politici

■ Molta fiducia

■ Abbastanza fiducia

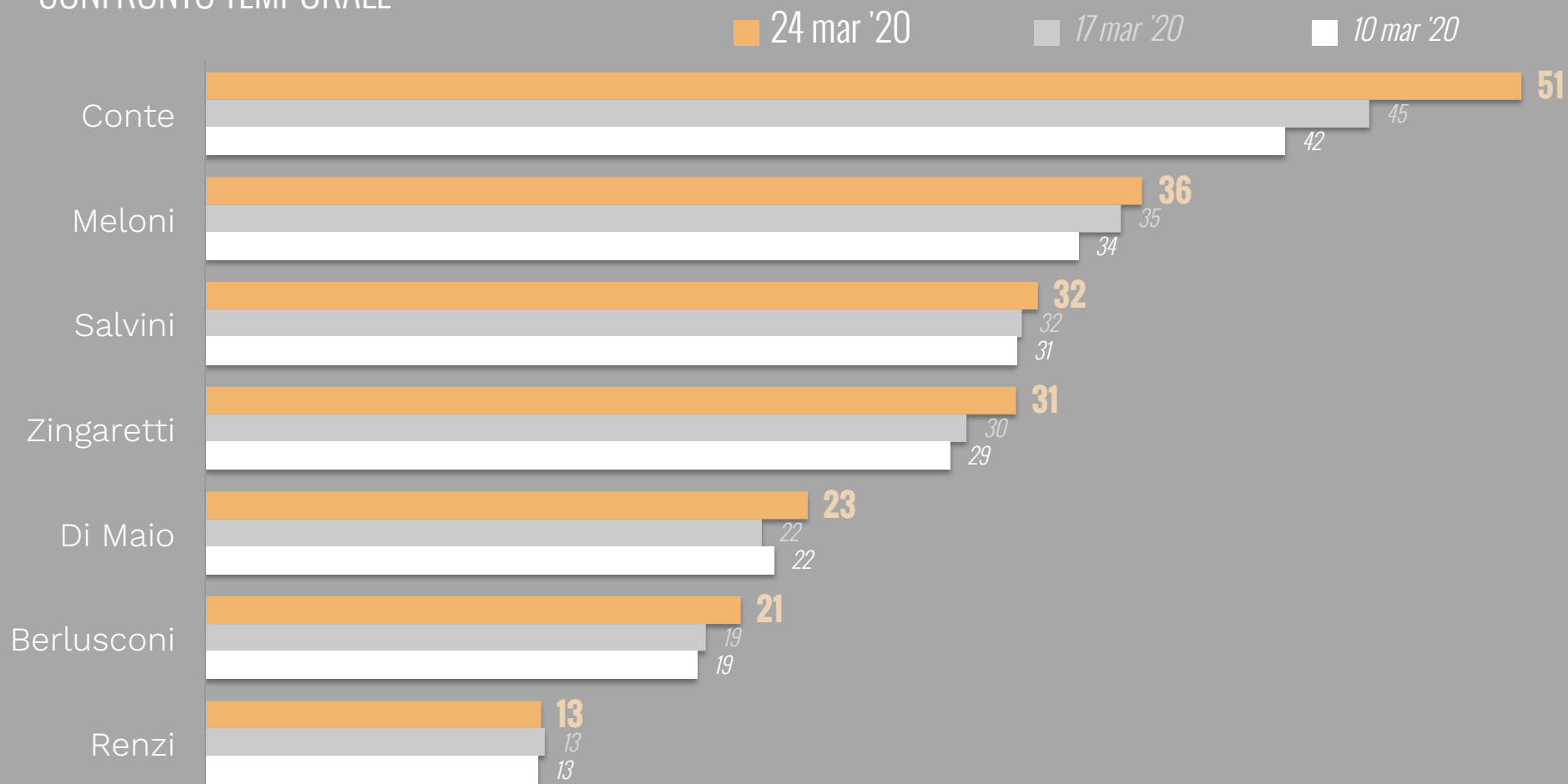
□ (Molta + Abbastanza)



Valori % - Riportati a 100 al netto dei "non saprei"

Fiducia nei leader politici

CONFRONTO TEMPORALE

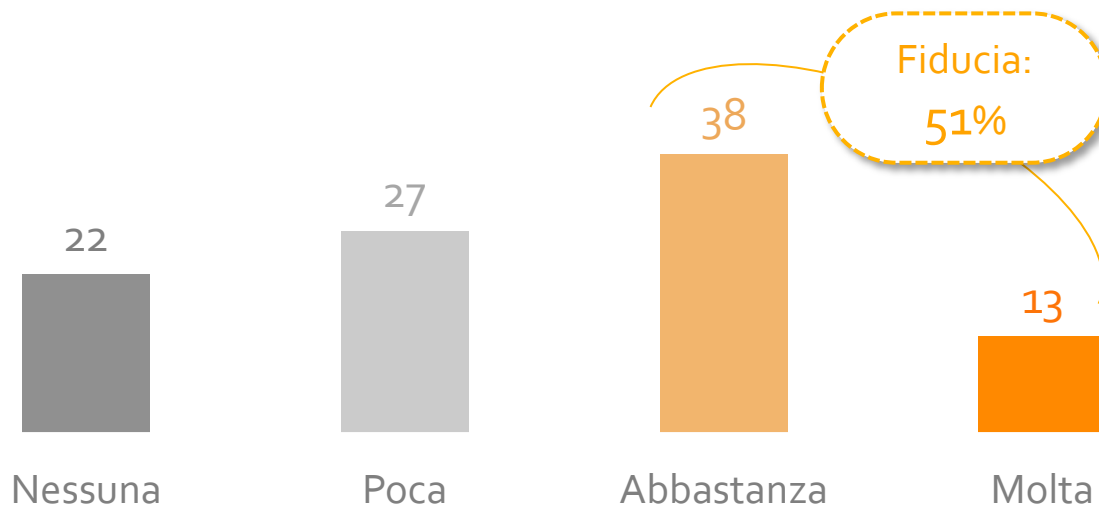


Valori % - Riportati a 100 al netto dei "non saprei"

Dettaglio fiducia in Giuseppe Conte

Quanta fiducia ha in Giuseppe Conte?

Valori % - Riportati a 100 al netto dei "non sa" (5%)



Serie storica (% molta + abbastanza fiducia)

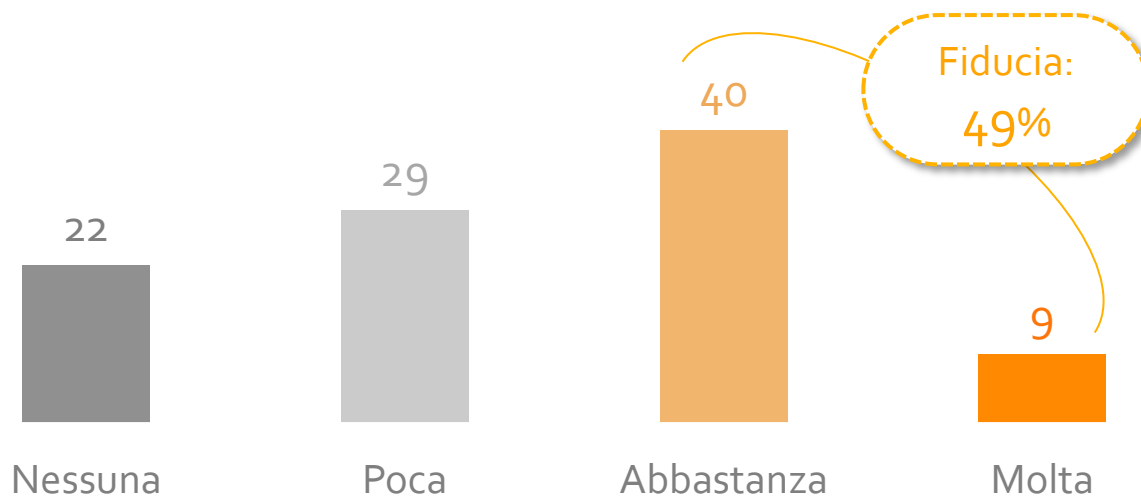


Giu '18 Set '18 Ott '18 Apr '19 Mag '19 Set '19 Ott '19 Nov '19 Dic '19 Gen '20 Feb '20 3/3/20 10/3/20 17/3/20 24/3/20


Fiducia nel Governo Conte bis

Quanta fiducia ha nel Governo Conte bis?

Valori % - Riportati a 100 al netto dei "non sa" (4%)

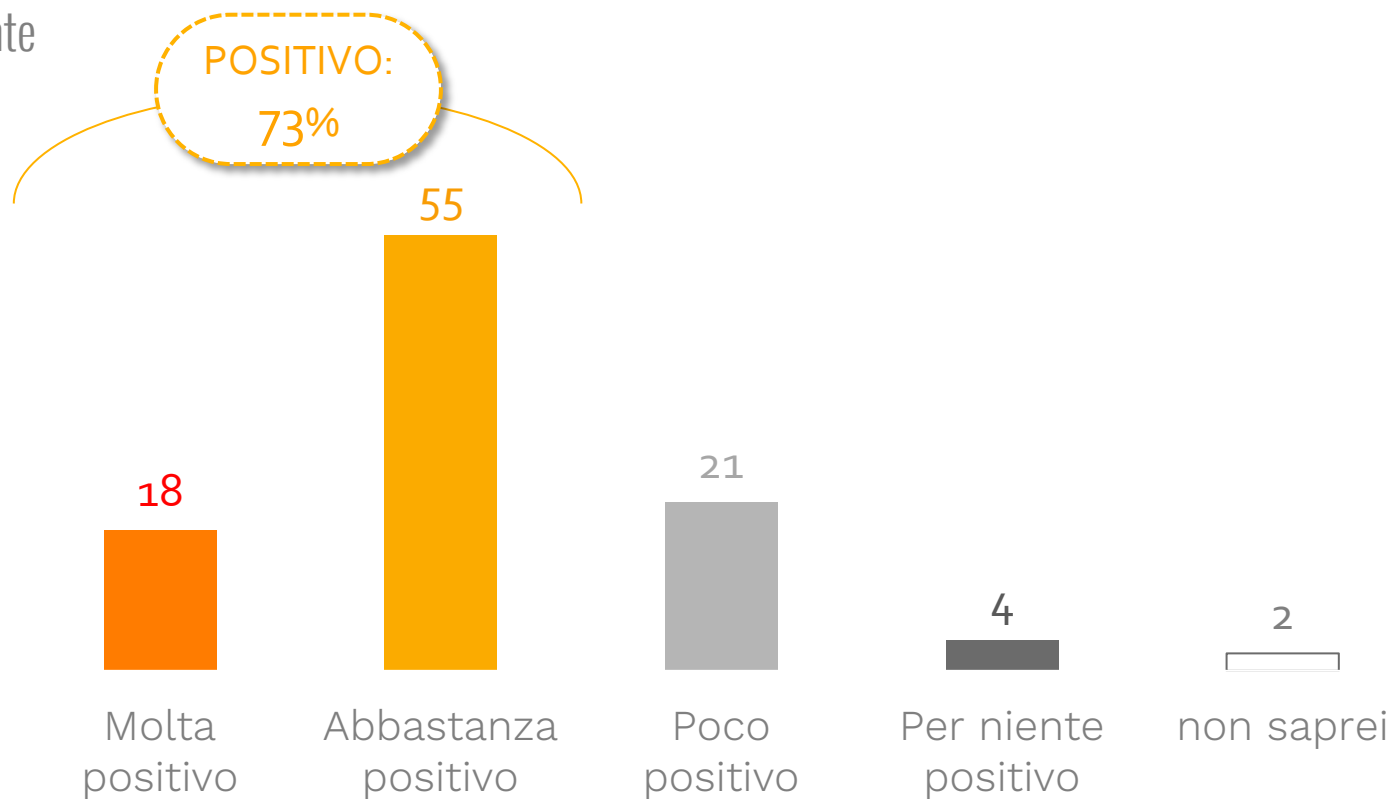


Serie storica (% molta + abbastanza fiducia)



Il Governo Conte e l'emergenza Coronavirus

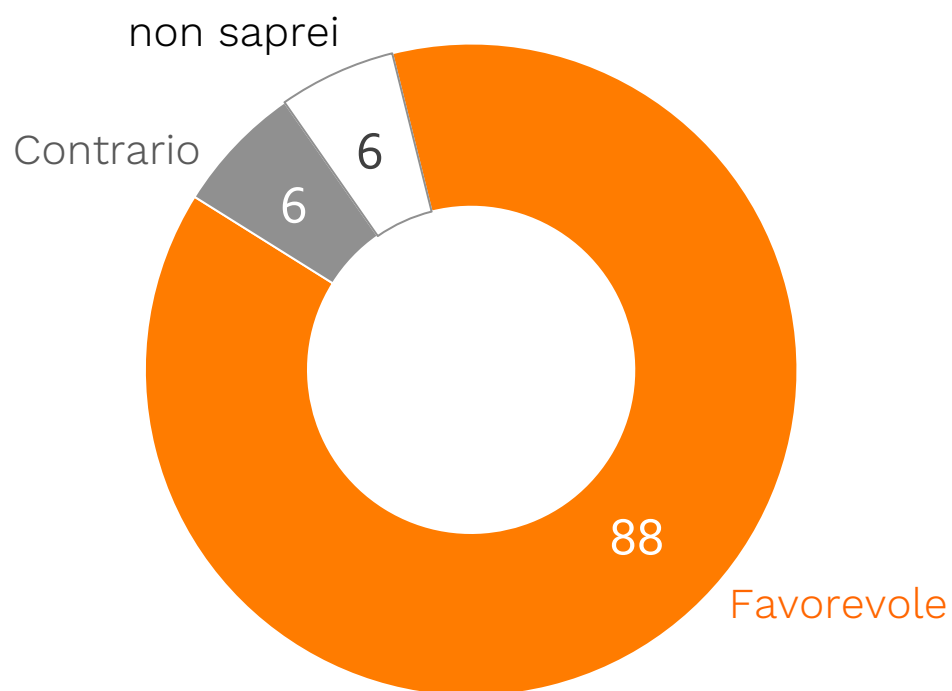
Nel complesso come giudica l'operato del Governo Conte in questa emergenza?



Valori %

Coronavirus – Nuove restrizioni

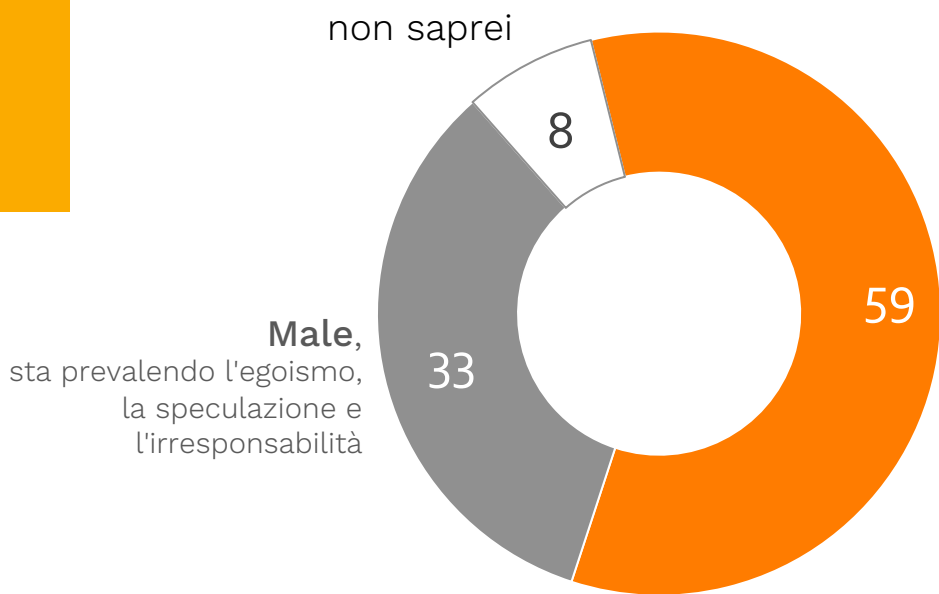
Rispetto alle ultime misure prese dal Governo, che prevedono la chiusura di tutte le attività produttive non essenziali fino al 3 aprile lei è:



Valori %

Coronavirus – La risposta del Paese

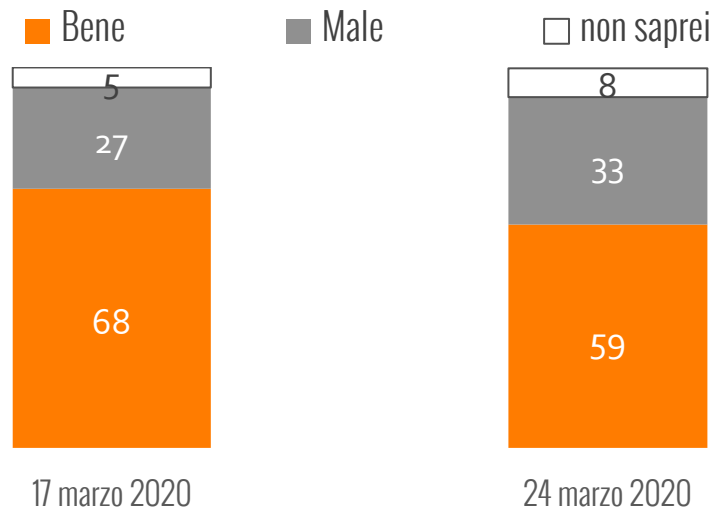
A suo parere come sta rispondendo il Paese?



Bene,
sta prevalendo la responsabilità
e il senso di unità

Male,
sta prevalendo l'egoismo,
la speculazione e
l'irresponsabilità

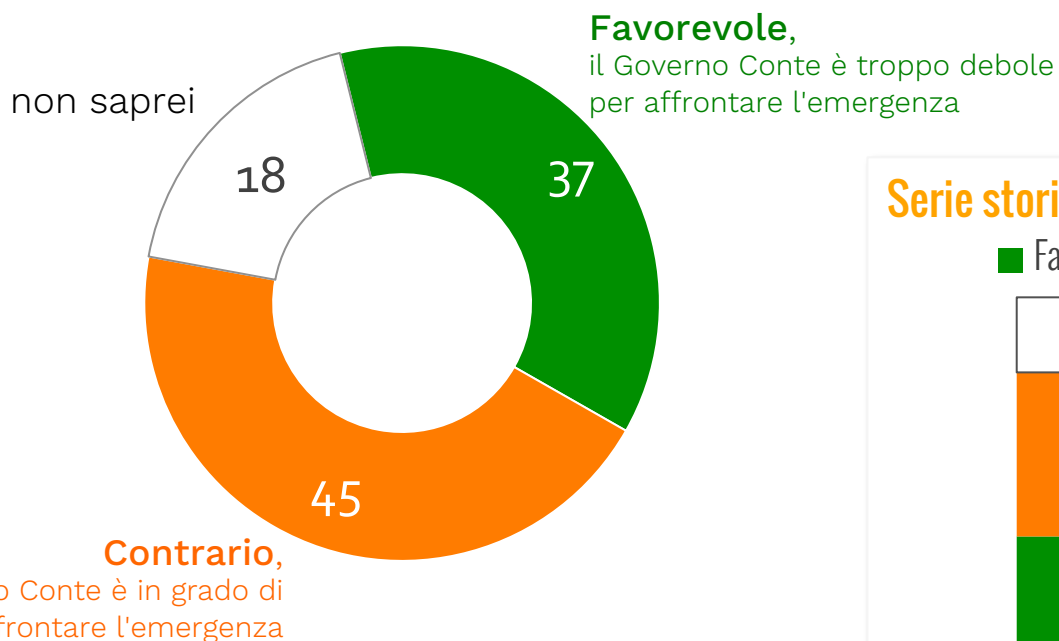
Serie storica



Valori %

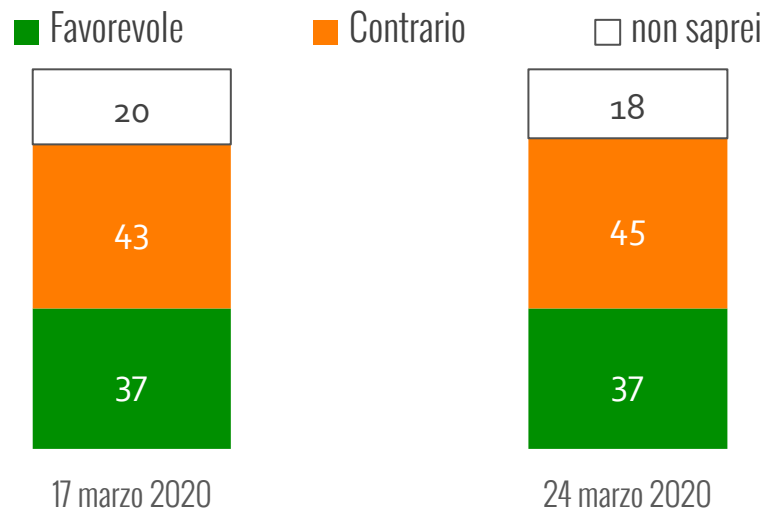
Coronavirus – Governo di unità nazionale

In questi giorni, alcuni hanno proposto di costituire un Governo di unità nazionale, allargando la maggioranza, per far fronte all'emergenza Coronavirus. Lei personalmente, rispetto all'ipotesi di un governo di unità nazionale sarebbe:



Valori %

Serie storica



Coronavirus – Durata dell'emergenza

Lei si aspetta che l'emergenza Coronavirus duri:

	24 marzo 2020	17/3/20
fino al periodo di Pasqua	20	26
fino all'inizio dell'estate	50	50
fino all'autunno	12	8
tutto l'anno	6	5
non saprei	12	11

Valori %



www.istitutoixe.it | info@istitutoixe.it



[@istitutoixe.it](https://twitter.com/istitutoixe)



[/istitutoixe.it](https://www.facebook.com/istitutoixe.it)

Roberto Weber

r.weber@istitutoixe.it

Alex Buriani

a.buriani@istitutoixe.it



Grazie per la vostra attenzione